

《 報 告 事 項 》

- (1) 東秩父村地域公共交通再編実施計画の事業について
- (2) 東秩父村バス路線運行結果について

東秩父村地域公共交通活性化協議会

東秩父村地域公共交通 再編実施計画の事業について

1. 地域公共交通再編事業

事業項目	事業概要	実施結果
①村営バスと民間バスの統合	村営バスと民間バスを統合する。	H28年度統合済み
②和紙の里をハブとしたバス路線の再編	「和紙の里」をハブとし、路線再編を行う。	H28年度実施済み
③利用しやすい運賃体系の導入	ゾーン制運賃制度を導入する。	H28年度導入済み

2. 地域公共交通再編事業に関連して実施される事業

事業項目	事業概要	実施結果
①交通不便地区における移動手段の確保	公共交通空白地有償運送・福祉有償運送と連携し、山間部の交通不便地区のおでかけ手段を確保する。	H30年度～ 公共交通空白地有償運送と連携開始
②観光客用季節運行バス交通の導入	季節による需要変動が大きい観光客のためのバス交通を導入する。	H29年度～ 天空のポピー シャトル導入
③利用促進策	村民が主体となったコンテンツ作成や、バス利用促進のためのモビリティ・マネジメント、観光施設や周辺自治体と連携を図った協賛事業などを実施する。	H29年度～ 和紙フェスと連携 H30年度 バス乗り方教室開催 バス車内広告枠活用

①交通不便地区における移動手段の確保【H30年度4月～】

NPO法人ふれあいやまびこ会と連携し、有償運送サービスについて、入会金および年会費を「無料」、利用者対象を東秩父村民全員へ拡充。

〈空白地有償運送利用状況〉

月	H30年度	うち新規利用者 (うち65歳未満)	H29年度	増減数
4月	197回	0回(0回)	168回	+29回
5月	205回	1回(0回)	172回	+33回
6月	199回	10回(0回)	168回	+31回
7月	187回	0回(0回)	153回	+34回
8月	151回	4回(0回)	149回	+2回
9月	185回	6回(1回)	141回	+44回
合計	1,124回	21回(1回)	951回	+173回

②観光客用季節運行バス交通の導入【H29/H30年度5月～】

イーグルバス株式会社、ポピーまつり実行委員会と連携し、天空のポピーシャトルバスを運行。

H30年度は、平日5日間（昨年度：平日10日間）を運行し、乗車人員が842人（昨年度：71人）となり、運行収入の増額に繋がった。

※詳細結果については前回協議会時に報告済

③利用促進策

・村主催「和紙フェス」と連携し「バス得チケット」を配布【H29/H30年度11月～】

H30年度は11月17日(土)・18日(日)に開催し、メインイベント「和紙ランタンナイト」
「豊富なアルコールとともに楽しむ」というコンセプトに合わせてバス利用を推進。

〈バス得チケット配布〉

	2018	2017
チケット内容	変更なし	200円割引
利用期間・店舗	土・日のイベント期間中 「道の駅和紙の里ひがしちちぶ」 内の 全ての店舗・ブース	土曜日夜の部限定 「道の駅和紙の里ひがしちちぶ」 内のフードコートおよびブース
配布対象者	変更なし	路線バス利用小学生以上かつ 「和紙の里」下車の方
配布枚数	94枚	51枚

③利用促進策

- ・ 村立城山保育園「バス乗り方教室」開催【H30年度10月～】

10月9日(火)に城山保育園児32名を対象に、乗車～走行～下車までの流れと運転席着席体験などを実施。

- ・ バス車内広告枠活用による絵画飾り付けを実施【H30年度11月～】

上記「バス乗り方教室」後に、園児から提供された絵画を和紙にプリントした物を飾り付ける。



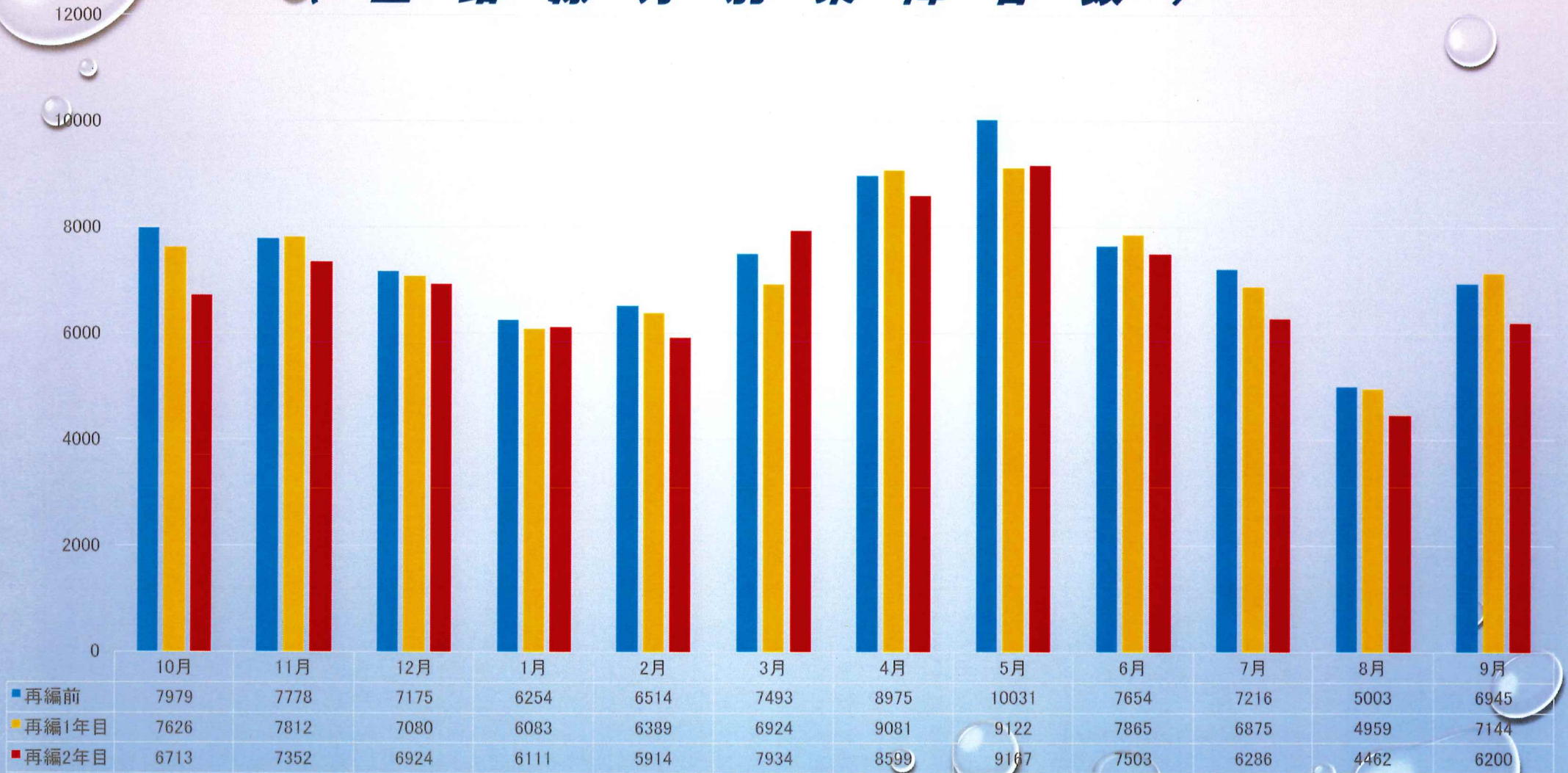
東秩父村バス路線運行結果について

1. 乗降客数

〈全路線合計〉


路線系統	再編前 (人) H27.10~H28.9 ※W01/W02 旧イーグルバス ※W03旧村営バス	再編1年目 (人) H28.10~H29.9	再編2年目 (人) H29.10~H30.9	再編2年目と 1年目の比較 (人・%)
W01白石車庫		50,871	49,235	△1,636 (△3.2%)
W02和紙の里		25,177	23,592	△1,585 (△6.3%)
小 計	76,662	76,048	72,827	△3,221 (△4.2%)
W03寄居駅	12,355	10,912	10,338	△574 (△5.3%)
合 計	89,017	86,960	83,165	△3,795 (△4.4%)

〈 全 路 線 月 別 乘 降 客 數 〉



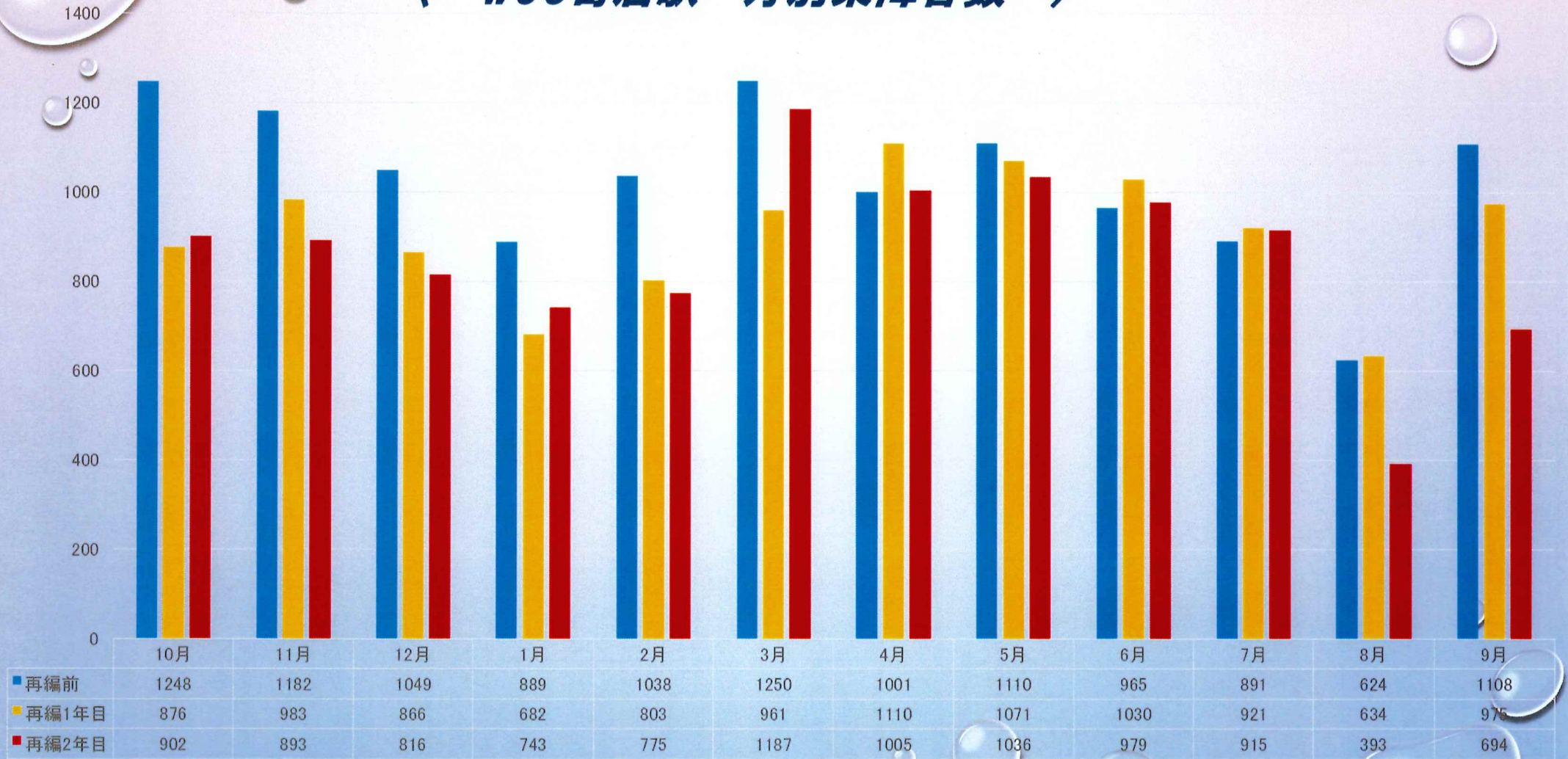
W01白石車庫 / W02和紙の里 月別乗降客数

10000
9000
8000
7000
6000
5000
4000
3000
2000
1000
0



	10月	11月	12月	1月	2月	3月	4月	5月	6月	7月	8月	9月
■再編前	6731	6596	6126	5365	5476	6243	7974	8921	6689	6325	4379	5837
■再編1年目	6750	6829	6214	5401	5586	5963	7971	8051	6835	5954	4325	6169
■再編2年目	5811	6459	6108	5368	5139	6747	7594	8131	6524	5371	4069	5506

〈 W03寄居駅 月別乗降客数 〉



2. 運送収入/運行経費

収入/経費	再編前 (円)	再編後1年目 (円)	再編後2年目 (円)	再編2年目と 1年目の比較 (円・%)
運送収入 (補助金・雑入・営業外収入除く)	20,107,450	21,031,570	19,375,919	△1,655,651 (△7.9%)
運行経費 (実総運行経費)	44,129,000	43,401,775	45,167,894	1,766,119 (4.1%)

結果として、運送収入1,656千円の減、運行経費1,766千円の増となった。